

















Původní nábytek v Radniční 13, Frýdek-Místek

Číslo položky	náhled	Popis položky	Podlaží/kusy			Kusy celkem
			1	2	3	
P 1		Nízká skříňka, 800/400/1300 Materiál lamino: buk + tmavě zelená Dole roletka V=700, nad ní zásuvka a jedna police Sestaveno z více samostatných dílů, ověřit funkčnost roletky a zámek K dispozici je 10 ks	0	6	3	9
P 2		Nízká skříňka, 800/400/1300 Materiál lamino: buk + tmavě zelená Dole roletka V=700, nad ní zásuvka a nahoře roletka Sestaveno z více samostatných dílů, ověřit funkčnost roletky a zámek K dispozici je 18 ks	0	11	6	17
P 3		Nízká skříňka, 800/400/1300 Materiál lamino: buk + tmavě zelená Dole roletka V=900, nad ní jedna police Sestaveno z více samostatných dílů, ověřit funkčnost roletky a zámek K dispozici je 11 ks	0	10	0	10
P 4		Nízká skříňka, 800/400/1500 Materiál lamino: buk + tmavě zelená Dole roletka V=700, nad ní dvě police Sestaveno z více samostatných dílů, ověřit funkčnost roletky a zámek K dispozici jsou 3 ks	0	3	0	3
P 5		Vysoká skříňka, 800/400/1700 Materiál lamino: buk + tmavě zelená Dole roletka V=900, nad ní dvě police Sestaveno z více samostatných dílů, ověřit funkčnost roletky a zámek K dispozici jsou 4 ks	0	0	4	4

Původní nábytek v Radniční 13, Frýdek-Místek

P6		Vysoká šatní skříňka, 800/600/1700 Materiál lamino: buk + tmavě zelená s otvíravými dvířky Uvnitř drátěný program na zavěšení ramínek (pokud drátěný program chybí – dodat) K dispozici jsou 4 ks	0	3	1	4
P7		Stůl 800/800 jídelní materiál desky – lamino buk, podnož – chrom, kulaté nohy	0	0	1	1
P 8		Stůl 800/1200 materiál desky – lamino buk, podnož – chrom, kulaté nohy K dispozici je 9 ks	0	0	8	8
P 9		Stůl 800/1600 materiál desky – lamino buk, podnož – chrom, kulaté nohy Průchodka bude vyřezána na místě dle požadavku uživatele K dispozici je 5 ks	0	0	5	5
P 10		Stůl 800/1400 materiál desky – lamino buk, podnož – chrom, kulaté nohy Průchodka bude vyřezána na místě dle požadavku uživatele Dva stoly ponechat s původní deskou, na dvou stolech desku vyměnit pro zasedačku – lamini ve dvou odstínech viz <b>detail D1</b> <b>Nová deska lamino dle skříněk P16 –Egger</b>	0	0	4	4
P 11		Stůl 800/1800 podnož – chrom, kulaté nohy Průchodka bude vyřezána na místě dle požadavku uživatele nutno vyměnit desku (špatný stav), použít lze pouze podnož. Na dvou stolech desku vyměnit pro zasedačku – lamino ve dvou odstínech viz <b>detail D1 - Nová deska lamino dle skříněk P16 –Egger</b> K dispozici jsou 4 ks	0	0	2	2

Původní nábytek v Radniční 13, Frýdek-Místek

P12		Stůl ze dvou půlkruhových částí, průměr =1400 materiál desky – lamino buk, podnož – chrom, kulaté nohy	1	0	0	1
P 13		Zásuvkový kontejner pod stůl 4 zásuvky materiál buk. Korpus – lamino zelená K dispozici je 17 ks	0	8	9	17
P 14		konferenční židle s područkami, čalouněný sedák, konstrukce chrom, skořepina buk  čalounění nutno vyčistit nebo zcela přecalounit  K dispozici je 18 ks	6	7	3	16
P 15		konferenční židle bez područek, čalouněný sedák, konstrukce chrom, skořepina buk  čalounění nutno vyčistit, nebo zcela přecalounit K dispozici je 19 ks	0	9	9	18
P 16		Nízká skříňka s roletou 800/400/440 Odstín mahagon až kaštan Seastavit tak, aby dole vždy byly skřínky s roletkou, nad nimi police	0	0	6	6
P17		Police na skříňku 800/400/440 Odstín mahagon až kaštan Stejný odstín použít na středy nových desek stolů do zasedací místnosti (mořená dýha), použít stávající podnože stolů K dispozici jsou 4 ks	0	0	3	3
P 18		Kuchyňka stávající - ponechat na místě, zachovat obklad na stěně, horní skřínky a spodní skříňku s dřezem. <b>Doplnit novou podstavnou lednicí a spodní skříňkou z jiné stávající kuchyně.</b>	0	0	1	1
P19		Regály – bílý plech, sestava z dílů (šířky 800)3800/400, V = minimálně 2,0 m Stávající regály sestavit tak, aby uprostřed sestavy bylo místo pro kopírku. Regály jsou po stranách kopírky i nad ní	0	0	1	1

Původní nábytek v Radniční 13, Frýdek-Místek

**Poznámky:**

Veškeré skřínky nutno zkontrolovat, vyčistit, opravit poškození. Doplnit klíče, popřípadě vyměnit zámky.

Každá sestava P1 – P5 je sestavena z více dílů (2, nebo 3 nad sebou) – pokud budou některé díly přebývat – je možné je použít jako nástavce skříněk P1 – P5.

Čalounění židlí vyčistit, popřípadě přecalounit. Doporučuji světlešedou barvu (sladit s kobercem) popřípadě tmavě zelenou (sladit se stávajícími skřínkami)

Ze stávajících kuchyněk doplnit spodní skřínky do kuchyňky ve 3 np v kanceláři 315.

Stávající stoly P10 a P11 s poškozenými pracovními deskami použít do zasedačky a opatřit novými pracovními deskami (4 stoly)

Skřínky P 6 – budou vždy použity jako šatní. Pokud neobsahují nerezový mechanismus pro zavěšení ramínek – je nutné ho doplnit.